

# РИМ – ВСЕ САМОЕ ВАЖНОЕ И ПОЛЕЗНОЕ! 3 ЧЕК-ЛИСТА В ПОМОЩЬ ТУРИСТУ!

Дорогие путешественники! Именно для Вас, мы разработали **полноценный план**, как замечательно провести время в Риме, начиная от подготовки к поездке и заканчивая отлётом.

## Вооружен – значит предупрежден!

Конечно, в первую очередь, **эти чек-листы** будут полезны тем, кто впервые собирается посетить Рим, но и для тех, кто уже в Риме был, будет много нового!

## ЧЕК-ЛИСТ №1

### ПОДГОТОВКА К ПОЕЗДКЕ ВЫБОР ЖИЛЬЯ, БИЛЕТЫ И ТРАНСПОРТ.

#### 1 ЧТО ПОЛОЖИТЬ В ЧЕМОДАН, А ЧТО НЕТ.

- ▶ **Солнцезащитные очки и защитный крем** рекомендуем взять. Рим – город солнечный, дожди бывают редко, яркое солнце светит почти круглый год.
- ▶ **Удобная обувь** – нужна! В Риме, в историческом центре сплошная брусчатка, на каблуках ходить очень сложно, да и вообще, ходить вам придётся много.
- ▶ **Одежда**. Если приедете летом, обязательно позаботьтесь о том, чтобы в гардеробе была одежда до колен, а также закрывающая плечи. Это нужно для посещения Ватикана и многочисленных церквей. Но в принципе, все можно купить и на месте)))
- ▶ **Зонтик** брать не рекомендуем, а если решите взять, то берите маленький. В Риме можно купить зонтик за 3-5 евро. В отелях обычно можно взять зонт на входе. Большие зонты в музеях надо сдавать в камеры хранения.
- ▶ **Позаботьтесь о том, чтобы были плотные сумки**. В Риме, как и во многих городах - воруют.
- ▶ **Стеклянные предметы и колющиеся/режущиеся** – не берите с собой. Или, если возьмёте, не носите. Все сдаётся в камеры хранения или вообще, могут попросить выбросить.

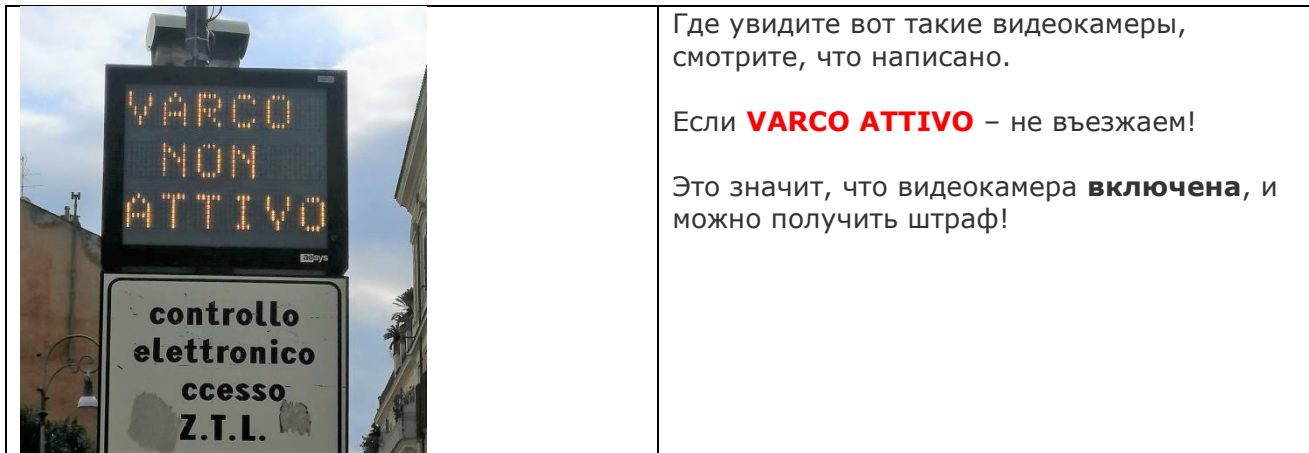
#### 2 ЧТО УЧЕСТЬ

- ▶ **Wi-Fi** есть не везде, поэтому лучше иметь свой удобный тариф на телефоне.
- ▶ **Если везете с собой наличные деньги**, поменяйте заранее. Курс в Риме нехороший. А еще постарайтесь разменять заранее купюру **в 500 и даже 200 евро**, если у вас такая будет, в Риме сложно поменять крупные купюры.
- ▶ **ПРАЗДНИКИ** – очень важно учитывать. Ведь можно попасть на закрытие не только музеев, но и магазинов, ресторанов, церквей.
- ▶ **Заранее позаботьтесь о том, как будете добираться из аэропорта в Рим**. Есть разные виды транспорта: автобусы, поезд, такси.

Мы рекомендуем заказывать **трансфер**, но это по вашему желанию.

Заказать трансфер вы можете здесь: <https://www.rim-travel.ru/transfer-v-rime/>

► **Не берите машину напрокат**, если не планируете ехать из Рима еще куда-нибудь. Исторический центр закрыт для въезда на своих машинах, надо иметь разрешение, иначе будет штраф, а также присутствует проблема с парковками.



### **3 ГДЕ ПОСЕЛИТЬСЯ В РИМЕ**

Здесь мы не будем перечислять сайты, где бронировать отель или квартиру. Не будем и перечислять отели, ведь их выбор невероятно велик.

Но хотим упомянуть важный факт, нужно ответственно отнестись к выбору района для проживания. Лучше всего подходит исторический центр Рима. Если хотите сэкономить, снимайте квартиру, а не отель.

Подходящие районы в радиусе от района **San Giovanni до Ватикана**.

### **4 ТРАНСПОРТ**

**Общественный транспорт** достаточно развит в Риме. Если выберете правильное расположение отеля, то пользоваться им и не придется.

Но если придется, то здесь надо подумать, [какие билеты](#) лучше купить. Это будет зависеть от того, насколько часто вам нужно будет ездить.

### **5 ПОЛЕЗНАЯ ИНФОРМАЦИЯ**

► **Туалеты** – есть платные, есть в барах и ресторанах. В последних обычно просят что-нибудь купить. Но могут и так впустить. В музеях, больших торговых центрах туалеты бесплатные.

► **Чаевые** в Италии не обязательны, хотя конечно, все их любят.

► **Карту Рима** можно взять **бесплатно** в отелях или в информационных пунктах.

► **Язык** – многие служащие знают русский и почти все, работающие в центре - английский.

► **Цены** – разные и на любой кошелек. Рим – это не самый дорогой город Европы, но и не самый дешевый.

► **Вода** - в Риме питьевая даже из под крана.



Это новые информационные пункты и внутри есть туалеты.

**Адреса платных туалетов:** piazza dell'Quilino, piazza di Porta Maggiore, viale Carlo Felice, piazza di Porta San Giovanni, largo di Villa Peretti, piazza di Spagna, via Giuseppe Zanardelli, 23.

## ЧЕК-ЛИСТ №2

**ГДЕ ПОКУПАТЬ БИЛЕТЫ В МУЗЕИ, ГДЕ ПОКУПАТЬ ПРОДУКТЫ, ГДЕ ПИТАТЬСЯ, ШОППИНГ**

### 1 МУЗЕИ

**Важно!** В праздничные дни с билетами может быть проблема!

► **Билеты в Ватикан** лучше всего покупать заранее и на официальном сайте Ватикана. Это будет дешевле и надёжнее всего. Читайте инструкцию, как заказать билеты в Ватикан: <https://www.rim-travel.ru/instrukzija-zakazat-bileti-v-vatican/>

► **Билеты в галерею Боргезе** также лучше всего покупать на официальном сайте, но там быстро заканчиваются билеты, и иногда нет другого выхода, как купить у перекупщиков.

<https://www.tosc.it/artist/galleria-borghese/galleria-borghese-2253937/>

<https://www.borghesegallerytickets.com/>

<https://www.tickets.com/ru/borghese-gallery-tickets-l144780/>

<https://www.getyourguide.ru/galereia-borgeze-l3271/>

**Важно знать, что при заказе экскурсии, на гида надо бронировать место или брать детский билет за 2 евро.**

► **Билеты в Колизей** – есть много вариантов и лучше всего официальный сайт.

<https://ticketing.colosseo.it/en/>

Есть и сайты-посредники, но там билеты стоят дороже.

Можно купить билеты и в кассах напротив Колизея и на входе в Римский форум по 16 евро. 1 билет в руки и оплата картами. Обязательны документы, проверяют на входе в Колизей.


► **Пантеон:** он теперь тоже платный.

Билеты можно приобрести по времени на сайте, чтобы не стоять в очереди:

<https://portale.museiitaliani.it/b2c/#it/login>

Но можно купить и в кассах на месте.

► **Прочие музеи** – можно приобретать билеты уже в Риме, очереди бывают редко.

 <p><b>Se al di fuori delle biglietterie ufficiali qualcuno ti ferma per venderti dei biglietti, anche se espone un tesserino, NON FIDARTI!</b></p> <p>Si quelqu'un vous arrête pour vous vendre des billets en dehors du guichet officiel, même s'il vous présente une carte, NE LUI FAITES PAS CONFIANCE!</p> <p>Wenn Sie jemand außerhalb der offiziellen Kassen anspricht und Ihnen Tickets verkaufen möchte, SCHENKEN SIE KEIN VERTRAUEN, auch, wenn die Person Ihnen einen Ausweis zeigt!</p> <p>Если за пределами официальных касс какой-либо человек остановит вас, чтобы продать билеты, даже если он предьявит удостоверение, НЕ ДОВЕРЯЙТЕ!</p>	<p>Такие таблички можно встретить в Риме.</p> <p>Они предупреждают о том, чтобы туристы не покупали билеты на улицах Рима.</p>
--	--

## 2 МАГАЗИНЫ

**Продуктовые.** Их очень много везде, в том числе и в историческом центре. Цены немного разнятся, но не сильно. Про ближайший супермаркет вы всегда можете спросить в отеле. Если не можете его найти и хотите спросить у кого-нибудь, то спрашивайте так: «Dove si trova un supermercato piu' vicino?».

\*Если вам надо купить продукты, чтобы везти с собой, то выгоднее всего покупать именно в супермаркетах.

**Продуктовые рынки в Риме тоже есть.** Один хороший рынок и с нормальными ценами Trionfale - via Andrea Doria, 41, находится у Ватикана, а второй находится у станции метро Vittorio Emanuele - via Principe Amedeo 184, Via Filippo Turati, 158.


Цены там могут быть чуть выше, чем в магазинах.

**Eitaly** – это большой, в несколько этажей продуктовый центр. Туда привозят продукцию итальянского производства с разных мест. Выбор очень хороший, отличное качество, но цены не низкие. Находится около станции Ostienze - Piazzale 12 Ottobre 1492.

**Сувенирные продуктовые магазины и винные лавки.** Их очень много в историческом центре. Продукты в них стоят дороже, чем в супермаркетах, а стоимость спиртного зависит от марки.

Для сравнения цен: вино в обычных супермаркетах стоит недорого, от 1,5 до 10-ти евро за бутылку. В винных магазинах от 10-ти и выше. Но производство конечно разное, а вот качество вина, почти везде отличное.

**Сувенирные магазины** – больше всего их в районе Ватикана. Цены разнятся.



На таких лотках можно купить самые дешёвые сувениры и недорогие вещи.

Понятно, что хорошего качества здесь вы ожидать не можете.

Можно поехать и **на блошиный рынок.**

Самый большой – это **Porta Portese** - Viale di Trastevere, 00153 , но открыт он только в воскресенье до обеда.

### **3 ШОППИНГ**

✓ **Центр Рима.** Лучше всего приезжать на сезонные скидки. В Центре Рима много улиц, где располагаются замечательные магазины.

✓ **Дорогие:** piazza di Spagna, via Condotti, via Babuina, via Frattina.

✓ **Средние:** via del Tritone, Via Nazionale, via del Corso, вокзал Термини, via Cola di Rienzo, via Ottaviano.

✓ **Дешёвые:** лотки (банкареллы) на улицах и блошиные рынки.

✓ **Коммерческие центры** – далеко от исторического центра и до них достаточно неудобно добираться. Roma 2, Porta di Roma.

✓ **Универмаги:** Rinascente (дорого), Coin (средние цены), Urium (недорого).

✓ **Аутлеты:** их в Риме всего 2. Castel Romano (ближайший, куда все едут), Valmontone (достаточно далеко).

Можно поехать на такси или заказать трансфер. Но также можно доехать и на автобусе.

### **4 ГДЕ ПИТАТЬСЯ**

**Рестораны** – их просто несметное количество в Риме.

**Дорогие** – располагаются на террасах отелей и в центре Рима. Они так и называются Ristorante.

**Средние цены** – это пиццерии, trattorie, osterie. К слову сказать, самая вкусная пицца та, которую готовят в дровяной печи.

**Дешёвые** - тавола кальда, пицца на вынос, фаст фуд.

**Бары** – есть возможность перекусить, но обычно это бутерброды.

Представляем вашему вниманию рестораны, где можно поесть, но он конечно, далеко не полный: <https://www.rim-travel.ru/2020/11/30/restorani-v-rime/>

**Блюда.** В каждом регионе Италии своя кухня. Но всех итальянцев объединяет любовь к пасте и вину.

Предлагаем перечень римских блюд региона Лацио.

**Coda alla cacinara** - говяжий хвост тушеный в томатном соусе с овощами.

**Fior di zucca** - цветы кабачков в кляре с моцареллой и анчоусами внутри.

**Carbonara** - паста с беконом, овечьим сыром и сырым яйцом.

**Amatriciana** - паста с беконом и помидорами.

**Caccio e pepe** - паста с овечьим сыром и чёрным перцем.

**Suppli** - рисовая котлета с сыром и с помидорным соусом внутри во фритюре.

**Pinsa** - пышная римская пицца из 4-х видов муки, созданная по древнеримскому рецепту.

**Ceci e baccalà или baccalà fritto** - треска, приготовленная с нутом или треска во фритюр.

**Saltimbocca alla romana** - говядина, поджаренная с шалфеем и прошутто.

**Carciofo alla giudia или Carciofo alla romana** - артишоки зажаренные в масле с хрустящими листьями, или артишоки, тушенные со специями.

## ЧЕК-ЛИСТ №3

### ЧТО ПОСМОТРЕТЬ В РИМЕ САМОСТОЯТЕЛЬНО, КАКИЕ ЭКСКУРСИИ СТОИТ ЗАКАЗАТЬ

#### 1 ДОСТОПРИМЕЧАТЕЛЬНОСТИ Рима (самое основное)

Колизей + Римский форум + Палатин 18 евро.

Пантеон

Фонтан Треви

Площади: Испании, Венеции, Колонна делла Пьетра, дель Пополо, Барберини,

Квиринальская, Республики, Навона.

Катакомбы 10 евро билет.

**Музеи (вход везде платный и цены в зависимости от места покупки, будут разные).**

Капитолийские

Ватиканские (Сикстинская капелла).

Галерея Боргезе

Замок св. Ангела

Термы Каракаллы

**Пригород (выехать на 1 день)**

Браччано – замок.

Античная Остия.

Тиволи – 2 виллы.

Римские замки – природа, дегустации

**Для детей**

### [Зоопарк на вилле Боргезе.](#)

Виртуальный музей – Машина времени.

Гладиаторская школа на Аппиевой дороге.

### **Панорама Рима**

Купол собора Св. Петра – 10-15 евро.

Крыша дворца Викториан – 18 евро.

Холм Пинчо

Холм Джаниколо (Яникул)

Авентинский холм

Капитолийский холм

Крыша универмага la Rinascente на улице Via del Tritone 61.

### **Церкви**

Собор Св. Петра в Ватикане

Собор Св. Иоанна ин Латерано

Собор Св. Павла за стенами Рима

Собор Санта Мария Маджоре

### **2 ЭКСКУРСИИ (основные) <https://www.rim-travel.ru/exkursii-po-rimu/>**

О них стоит позаботиться заранее, особенно, если высокий сезон.

[Обзорная экскурсия по Риму](#) (пешеходная или на машине).

[Ватиканские музеи, Сикстинская капелла, собор Св. Петра.](#)

[Античный Рим](#) (Колизей/Форум/Палатин).

[Христианский Рим.](#)

[Район Трастевере/Гетто.](#)

**Для заказа экскурсий** позвоните нам или напишите сообщение (все наши контакты есть внизу).

## **И НАПОСЛЕДОК БОНУС - 10 ВЕЩЕЙ, КОТОРЫЕ ОБЯЗАТЕЛЬНО НАДО СДЕЛАТЬ В РИМЕ!**

Тогда вы точно проникнетесь атмосферой этого удивительного города и сможете почувствовать себя настоящим римлянином!

**Позавтракать в баре** за стойкой или столиком корнетто (круассан) и капучино.

**Съездить на метро** в жилой спальный район Рима на улицу via Tuscolana, подходят станции Lucio Sestio, Numidio Quadrato. Там можно как пообедать, так и прогуляться по магазинам для «местных». Туристов там нет, но есть настоящий Рим.

**Посидеть в приятном кафе** с видом на город и выпить бокал шприца.

**Подняться** на одну из обзорных площадок, увидеть Рим, как на ладони.

*\*Крыша универмага la Rinascente на улице Via del Tritone, 61 подходит в обоих случаях.*

**Посетить один из продуктовых рынков.** Часто продавцы предлагают на рынках бесплатную дегустацию. Для этого не надо ехать далеко, есть и в центре такой небольшой рыночек на площади Campo dei Fiori.

**Бросить монетку** в фонтан Треви и загадать желание (правой рукой через левое плечо).

**Отправить открытку с почты Ватикана.** Это недорого, а память останется на всю жизнь.

Обязательно **съесть порцию мороженого** в Giolitti - Via degli Uffici del Vicario, 40. Если не захотите там, в любом другом месте.

**Посетить Пантеон внутри.** Древний античный храм в прекрасном состоянии.

**Побродить вечером** по узким улочкам Рима.

Надеемся, что Вам была полезна эта информация. Планируйте посещение Рима хотя бы на 3 дня, а лучше на все 5. И помните, что в Рим нужно обязательно вернуться снова! А мы приглашаем Вас на незабываемые **ЭКСКУРСИИ** по Риму!

**Связаться с нами Вы можете разными способами:**

**☎ + 39 334 865 9221 - whatsapp/viber/telegram**

**E-mail:** rim-travel@mail.ru

**Предлагаем быть друзьями, добавляйтесь!**

[https://www.facebook.com/turvrome/?modal=admin\\_todo\\_tour](https://www.facebook.com/turvrome/?modal=admin_todo_tour)

<https://www.instagram.com/rimtravel1/>

[https://www.youtube.com/channel/UCL\\_cVsglnrEnUpsUukZtXJg](https://www.youtube.com/channel/UCL_cVsglnrEnUpsUukZtXJg)

[Всё о Риме и Ватикане \(vk.com\)](#)

[Pinterest](#)

Ваши гиды по Риму и Ватикану.

До встречи в Риме!